



Inclinación Política Actual

Estimación de Voto por partido

3° Bimestre 2024

DIFUNDIDO EN

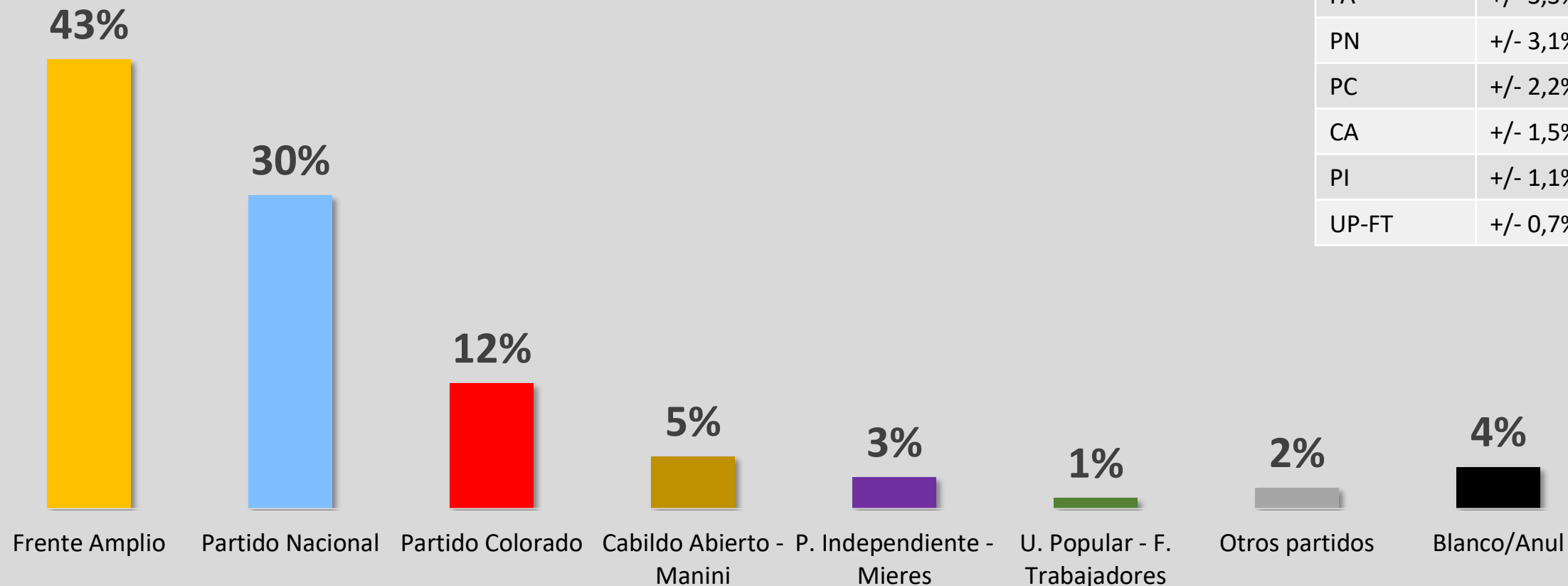


17 de junio 2024



INCLINACIÓN POLÍTICA ACTUAL

Estimación de voto en elecciones próximo domingo – 3º Bim. 2024



Margen de error	
FA	+/- 3,3%
PN	+/- 3,1%
PC	+/- 2,2%
CA	+/- 1,5%
PI	+/- 1,1%
UP-FT	+/- 0,7%

*Otros Partidos: PERI, Partido de Identidad Soberana/Salle, Partido Constitucional Ambientalista/Lust y otros partidos nuevos

Indicador construido en base a 21 variables de la presente Encuesta Nacional Factum.

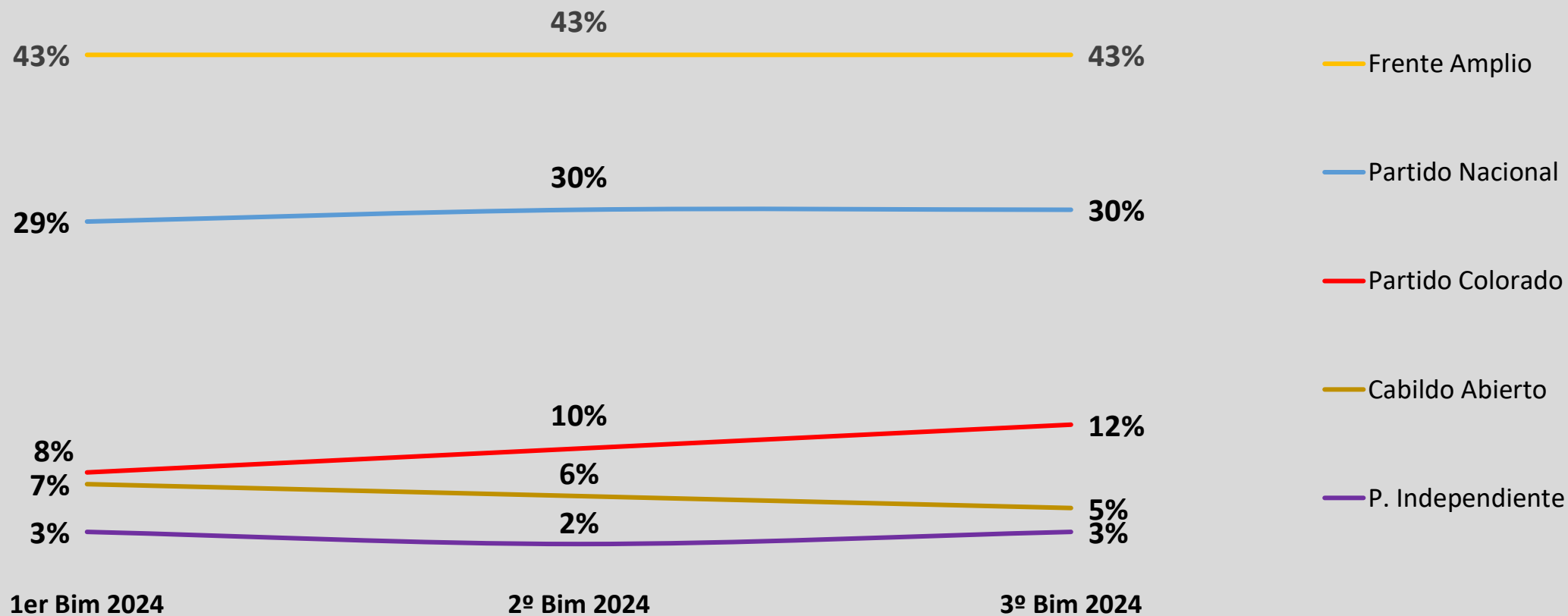
Pregunta base: Imagine que haya elecciones de presidente y parlamento el próximo domingo ¿A qué partido político votaría? [Se lee la lista de partidos en orden aleatorio]. No Sabe+No Contesta a esta pregunta = 5%

Total de la muestra
(900)



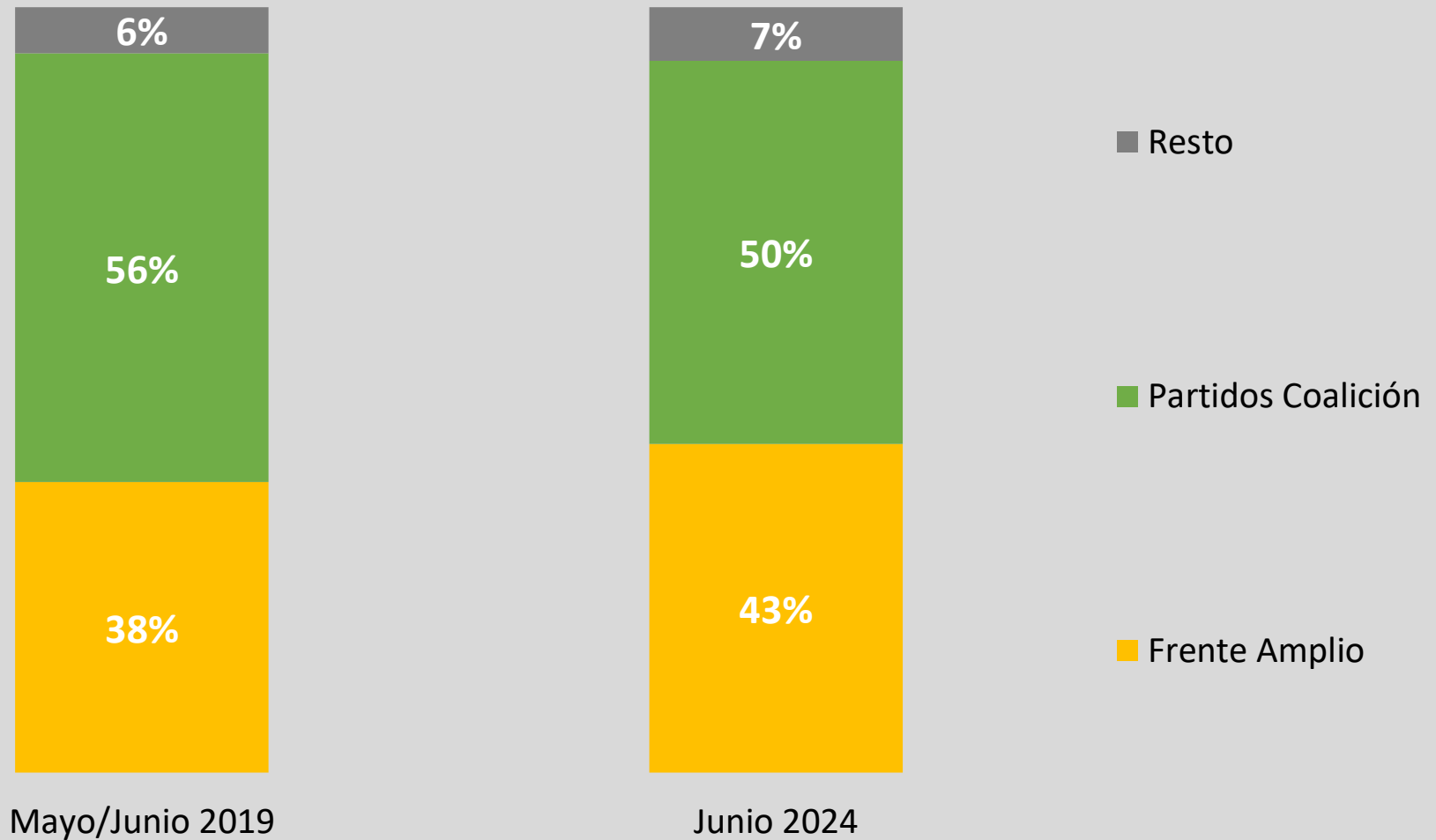
INCLINACIÓN POLÍTICA ACTUAL

Evolución Estimación de voto por partido en 2024



Total de la muestra
(900)

Indicador construido en base a 21 variables de la presente Encuesta Nacional Factum.
Pregunta base: Imagine que haya elecciones de presidente y parlamento el próximo domingo ¿A qué partido político votaría? [Se lee la lista de partidos en orden aleatorio].



PARTIDO	ELECCIONES OCTUBRE 2019	ESTIMACIÓN VOTO 3º Bimestre 2024	2024-2019 DIFERENCIA
Frente Amplio	39%	43%	+4%
Partido Nacional	29%	30%	+1%
Partido Colorado	12%	12%	=
Cabildo Abierto	11%	5%	-6%
P. Independiente	1%	3%	+2%
P. De la Gente	1%	--	-1%
Otros Partidos	3%	3%	=
En Blanco / Anulado	4%	4%	=

Total de la muestra
(900)

Indicador construido en base a 21 variables de la presente Encuesta Nacional Factum.
Pregunta base: Imagine que haya elecciones de presidente y parlamento el próximo domingo ¿A qué partido político votaría? [Se lee la lista de partidos en orden aleatorio].

EMPRESA	FACTUM
FECHA DE REALIZACIÓN	1 al 11 de junio de 2024
TAMAÑO MUESTRAL	900 casos por telefonía celular
UNIVERSO REPRESENTADO POR LA MUESTRA	Hombres y mujeres, residentes en el país, urbano y rural, de 17 años en adelante en condiciones de votar en las elecciones nacionales de octubre de 2024.
MARCO MUESTRAL	Censo de Personas 2011 – Instituto Nacional de Estadística
TIPO DE MUESTREO	Aleatorio simple de números telefónicos, con cuotas por compañía telefónica.
METODO DE SELECCIÓN DE ENTREVISTADOS	Selección inicial de individuo en forma aleatoria.
TÉCNICA DE RECOLECCIÓN DE DATOS	Telefonía celular a los titulares de los respectivos servicios
MARGEN DE ERROR ESTADÍSTICO MÁXIMO DEL TOTAL DE LA MUESTRA	El máximo margen de error para el total de la muestra y para la hipótesis más desfavorable ($p.q=0,5$) es de $\pm 1,7\%$ en el nivel de confianza de 1 sigma y de $\pm 3.3\%$ en el de dos sigmas
PREGUNTAS UTILIZADAS	Cuestionario estructurado con prevalencia de preguntas cerradas (opciones de respuesta preconfiguradas). En algunas preguntas se abre la posibilidad de que el encuestado señale otra categoría no preconfigurada.
VARIABLES DE PONDERACIÓN UTILIZADAS	Ponderación por Voto en Octubre 2019
FINANCIACIÓN	La Encuesta Nacional Factum es financiada por medios de comunicación, partidos políticos, instituciones públicas y privadas nacionales e internacionales, fundaciones extranjeras y suscripciones de particulares



Juan D. Jackson 1126

11200 Montevideo, Uruguay

Tel: (+598) 2412 1818*

www.factum.uy – factum@factum.uy

